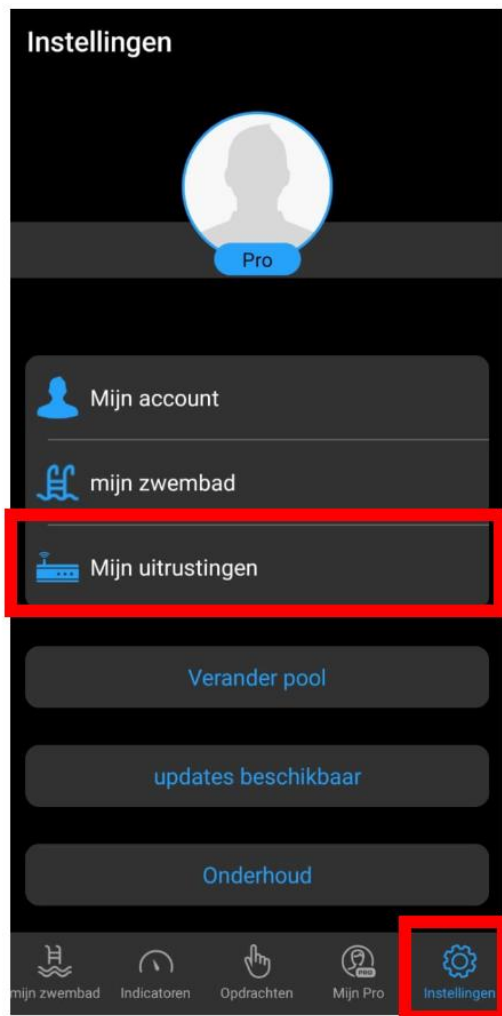


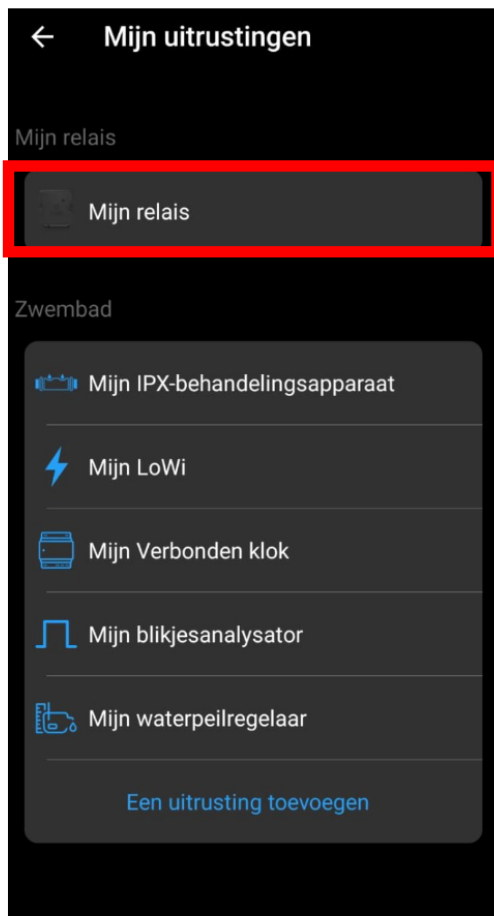
Ga naar de locatie waar de Lora zender staat (en zorg ervoor dat de bleutooth actief is op je mobiel toestel)



Ga naar 'Instellingen' in de BlueMatic app  
en ga naar 'Mijn uitrustingen'



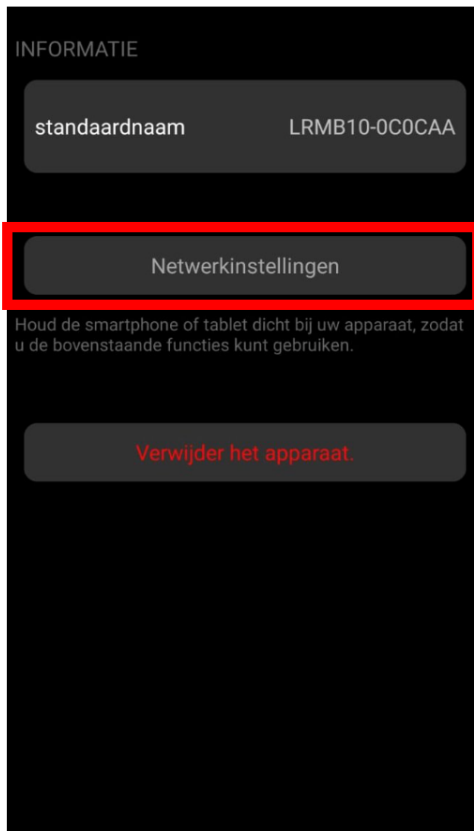
Ga naar 'Mijn relais'



Ga naar 'Netwerkinstellingen'

Je moet in de buurt van de Lora zender staan zodat de vermelding

'Netwerkinstellingen' blauw kleurt (gebeurt via Bluetooth communicatie van je toestel met de Lora zender)



Hier kies je het correcte Wifi netwerk en vul je het wifi paswoord in.

Van zodra het LED lampje vast groen wordt is alles OK.  
Groen knipperen wil zeggen dat het paswoord niet correct is.